

Pioneering for You

wilo



Minipumpstationer Wilo-DrainLift MINI3
och Wilo-DrainLift MINI5

Automatiska minipumpstationer.








Nyhet!



Ett enkelt val: Vi vägleder dig till rätt pumpstation!



Valbart
utlopp!

		Wilo-DrainLift MINI3			Wilo-DrainLift MINI5	
		-XXS	-XS	-XS/WC	-XS/C	-XS/WC
Vad kan pumpstationerna användas till?						
Tvättmaskiner			●		●	
Diskmaskiner, diskho			●		●	
Dusch		●	●	●	●	●
Badkar			●		●	
Tvättställ		●	●	●	●	●
Toaletter, urinoarer				●		●
Vattenavhårdning och kondensat					●	
Vilka anslutningsalternativ finns det?						
Anslutning trycksida		1 x horisontell (DN 32)	1 x vertikal (DN 32/40)	1 x vertikal (DN 32/40)	1 x vertikal eller 1 x horisontell (DN 32/40)	1 x vertikal eller 1 x horisontell (DN 32/40)
Anslutning sug sida		2 x horisontell (DN 40/50) 1 x vertikal (DN 40)	2 x horisontell (DN 40/50) 1 x vertikal (DN 40)	2 x horisontell (DN 40/50) 1 x vertikal (DN 40)	2 x horisontell (DN 40/50) 1 x vertikal (DN 40)	2 x horisontell (DN 40/50) 1 x vertikal (DN 40)
Anslutning WC		–	–	1 x framsida (DN 100) eller 1 x sida	–	1 x framsida (DN 100) eller 1 x sida

Upp till
33 % salthalt
för aggressiva
vätskor



Helt enkelt den rätta pumpstationen för jobbet.

Om en källare byggs om och inreds med badrum eller tvättstuga, eller om köket i källarlägenheten ska renoveras – då behöver man ofta en pumpstation för att lyfta vattnet till huvudledning/kommunalt VA-nät eller annan uppsamlingspunkt. I detta avseende är installationsförhållandena ofta inte perfekta, utrymmet är ofta begränsat och befintliga rörledningar måste anpassas.

Pumpstationen måste därför vara kompakt, passa det aktuella utrymmet och ha rätt anslutningsmöjligheter. Den ska också vara enkel och snabb att installera. När allt kommer omkring vill ingen slösa tid, utan istället arbeta så effektivt som möjligt. Och det är just därför vi har utvecklat två serier för dig som erbjuder just dessa funktioner – kompakta lösningar som kan implementeras snabbt och enkelt.

Upptäck våra nya minipumpstationer och välj den som passar dig.

→ HELT ENKELT TIDSEFFEKTIVT.

Vi erbjuder ett komplett sortiment av flexibla pumpstationer som kan användas i de flesta situationer och applikationer.

→ HELT ENKELT SMIDIG ATT INSTALLERA.

Våra pumpstationer erbjuder olika anslutningsalternativ, så att de snabbt och enkelt kan installeras i badrum, tvättstugor eller i källarlägenheter – helt enkelt överallt där vattnet behöver lyftas.

→ HELT ENKELT ETT GENOMTÄNKT SORTIMENT.

Den innovativa designen hos Wilo-DrainLift MINI5 säkerställer enkel och framför allt hygienisk åtkomst till ingående delar och nivåkontrollenheter.

MINI3-XXS

Helt enkelt platsbesparande:

Pumpstationerna får plats i trånga utrymmen. Kan placeras innanför vägg och det vertikala inloppet gör att pumpstationen kan installeras direkt under ett tvättställ.

Klar att plugga in:
enkel att installera!

MINI3-XS

Helt enkelt en låg ljudnivå:

Pumpstationerna låter t ex mindre än en vanlig diskmaskin.

Perfekt vid utbyte:

Olika anslutningsmöjligheter gör det enklare att byta ut äldre modeller och ersätta med en ny i det befintliga rörsystemet.

Wilo-DrainLift MINI3

Kompakta lösningar för problemfri installation.

Pumpstationerna i Wilo-DrainLift MINI3-serien är både kompakta och färdiga att ansluta – de kan snabbt och enkelt installeras innanför vägg. Wilo-DrainLift MINI3-XS finns även i WC-utförande med skärverk (kvarn). Som standardinställning är WC-anslutning placerad på framsidan. Vid behov kan denna anslutning även placeras på sidan. I tabellen nedan kan du se vilka pumpstationer som kan bytas ut mot Wilo-DrainLift MINI.

Det kloka valet för nya installationer och vid renoveringar och utbyten:



Wilo-DrainLift MINI3	-XXS	-XS	-XS/WC med kvarn
Art.nr.	6095126	6095127	6095128
RSK	5891015	5891016	5891017
Mått (B x H x D) i mm	299 x 170 x 159	389 x 266 x 167	389 x 266 x 169
Flöde Qmax.	6.0 m ³ /h	6.5 m ³ /h	9.0 m ³ /h
Lyfthöjd Hmax.	5.5 m	8.0 m	9.0 m
Max. temperatur	40 °C (75 °C max. 5 min)	40 °C (75 °C max. 5 min)	40 °C (75 °C max. 5 min)

Dessa pumpstationer kan smidigt bytas ut mot den nya serien!

Wilo (tidigare modell)	HiDrainLift 3-24	HiDrainlift 3-35 HiDrainLift 3-37	HiSewlift 3-135 HiSewlift 3-15 HiSewlift 3-35
Grundfos	SOLOLift2 D-3	SOLOLift2 D-3	SOLOLift2 WC-1/3
Jung	HEBEFIX MINI	HEBEFIX plus	WCFIX 260
Saniflo SFA	Sanishower Flat Sanifloor	Sanidouche+ Saniaccess Sanispeed+	Saniaccess Sanibroy UP

Wilo-DrainLift MINI5

Större bekvämlighet vid nyinstallation, även vid utbyten och renoveringar.

Särskilt när du renoverar behöver du en lösning som erbjuder maximal flexibilitet och som kan anpassas till lokalernas utformning. Och det är just därför vi har utvecklat MINI5-serien. Dessa pumpstationer har flera in- och utloppsanslutningar samt ett bredare flödeskapacitetsområde. Modell Wilo-DrainLift MINI5-XS/C tål även aggressiva vätskor. En flexibel placering av utloppet gör att den är särskilt enkel att installera.

En blick innanför pumpstationen: Efter att locket har öppnats är det möjligt att komma åt de inre delarna på ett hygieniskt sätt.

Vid behov kan pumpdelen och nivåregulatorn enkelt bytas ut.



Ett smart val vid utbyten och renoveringar:



Wilo-DrainLift MINI5	-XS/C	-XS/WC med kvarn
Art.nr.	6095129	6095130
RSK	5887191	5887192
Mått (B x H x D) i mm	455 x 281 x 169	455 x 281 x 169
Flöde Qmax.	9.5 m ³ /h	9.0 m ³ /h
Lyfthöjd Hmax.	11.0 m	9.0 m
Max.temperatur	50 °C (max. 75 °C under max. 30 min)	50 °C (max. 75 °C under max. 30 min)
Larmkontakt	Integrerad varning vid högvatten med summer och potentialfri kontakt (max. 42 V / 500 mA)	Integrerad varning vid högvatten med summer och potentialfri kontakt (max. 42 V / 500 mA)

Integrerad varningsfunktion vid högvatten

Dessa pumpstationer kan smidigt bytas ut mot den nya serien!

Grundfos	SOLOLift C-3	SOLOLift CWC-3
Jung	HEBEFIX plus HEBEFIX extra HEBEFIX MINI	WCFIX Plus
Saniflo SFA	Sanifast Sanivite	Sanibest Pro Sanibroy Pro UP Sanipro XR UP

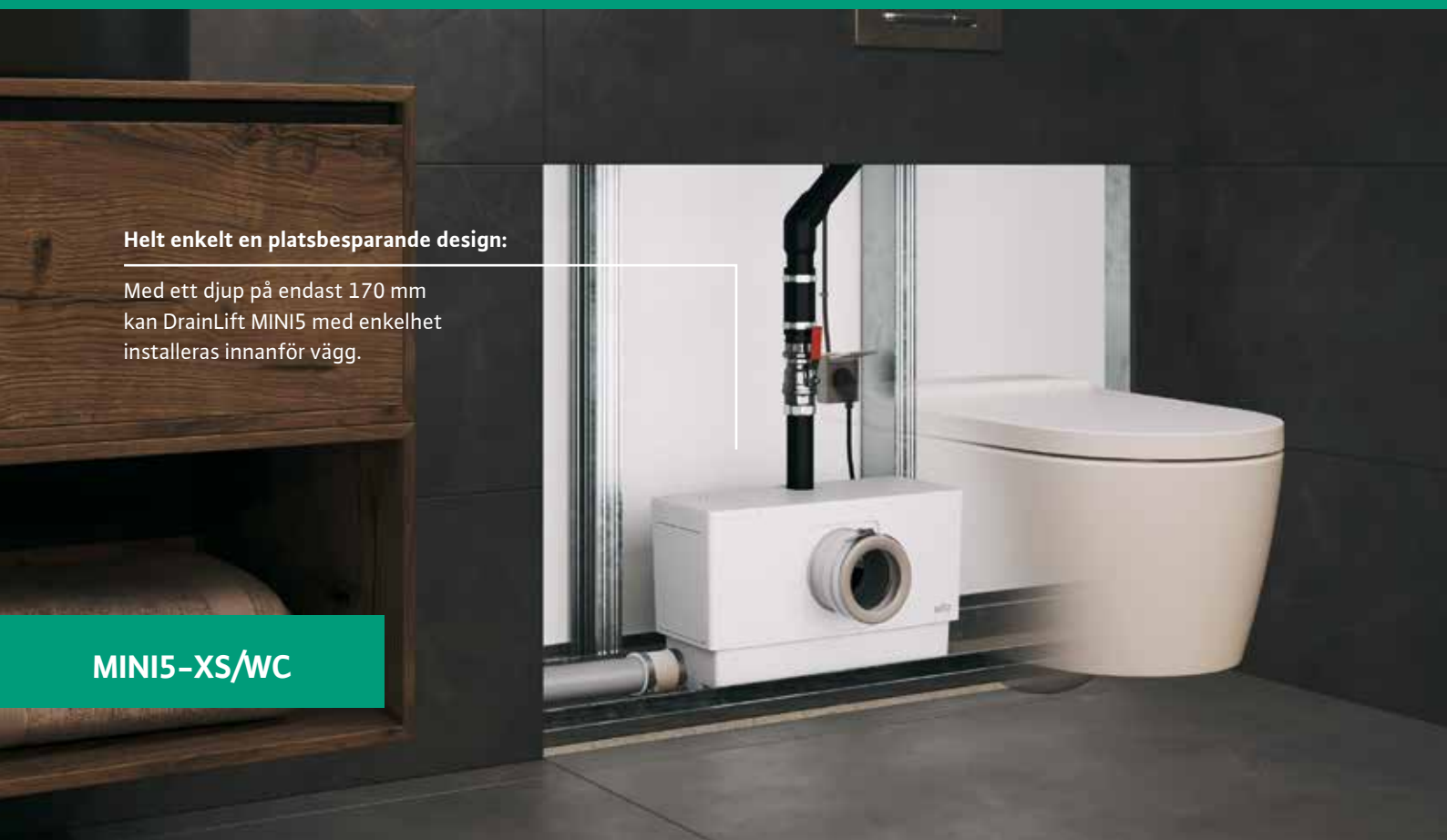


MINI5-XS/C

Helt enkelt enkel att serva:

Lättillgänglighet till pumpdel och nivåregulator underlättar service- och underhållsarbeten.

En flexibel placering av utloppsanslutningen underlättar installationen, oavsett befintliga rörledningars placering.



Helt enkelt en platsbesparande design:

Med ett djup på endast 170 mm kan DrainLift MINI5 med enkelhet installeras innanför vägg.

MINI5-XS/WC

Pioneering for You

wilo



Pioneering for You

WILO Nordic AB
Box 3024
350 33 Växjö

Besöksadress:
Isbjörnsvägen 6
352 45 Växjö

Tel: 0470-72 76 00
wilo.se@wilo.com
www.wilo.se



Ytterligare information på www.wilo.se